

Diamante letto

Versioni: letto matrimoniale, una piazza e mezzo, letto singolo con base sommier, base con box e rete fissa a doghe in legno, base con box (spazio utile h cm 20) e rete sollevabile con doghe in legno, base a 2 movimenti elevabile con box e rete a doghe in legno predisposte per i materassi cm 160x190x22, 120x190x22, 80x190x22.

Inoltre il modello è disponibile nelle versioni sommier e con box e rete fissa nelle misure predisposte per i materassi 120x200, 180x200, 200x200

Struttura: testata con cornice in legno a vista disponibile nelle finiture a catalogo base in legno e suoi derivati.

Imbottitura: in poliuretano espanso a quote differenziate, fibre poliestere.

Caratteristiche: basi matrimoniali fornite in due parti, le basi possono essere fornite nella versione smontabile con costo aggiuntivo.

Versions: double bed, queen bed, single bed with sommier base, base with box and fixed staves in wood base with box (useful space h cm 20) and lift network with wooden slats, based on two movements elevating with box and slatted wood prepared for mattress cm 160x190x22, 120x190x22, 80x190x22.

In addition, the model is available in versions with box and box spring and fixed network in the measures provided for mattress 120x200, 180x200, 200x200.

Structure: Head frame with wooden deams available in the finishes in the catalog wooden base and its derivatives

Padding: expanded polyurethane of differentiated densities.

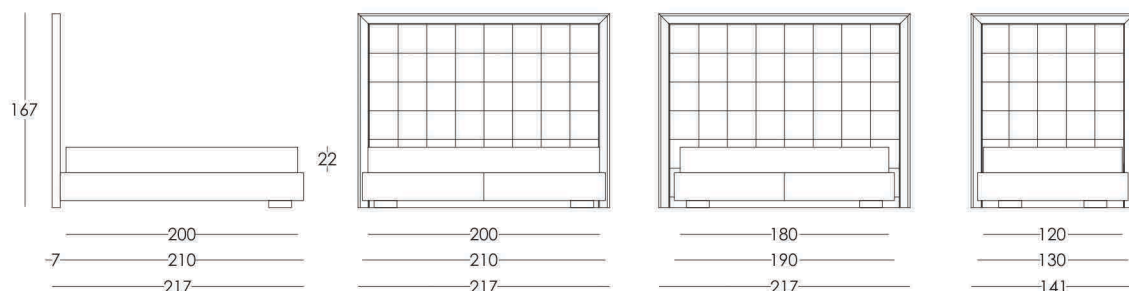
Characteristics: double bases provided in two parts, the bases can be supplied in removable version with additional cost.

Варианты: двуспальная, полуторная и одноместная кровати, база с цельным основанием (sommier), база с фиксированной деревянной решеткой (a doghe), база с подъемной деревянной решеткой (функциональное пространство h=20 см), база с контейнером и деревянной решеткой (a doghe) с двухпозиционным открыванием, для матраца 160x190x22, 120x190x22 и 80x190x22 см. Кроме того, данную модель возможно заказать в версии с базой с цельным основанием (sommier), базой с боксом и фиксированной решеткой для матраца 120x200, 180x200 и 200x200.

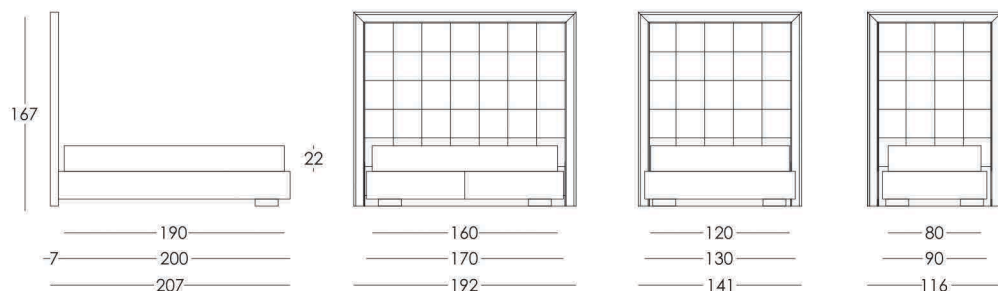
Структура: полиуретановый каучук различной плотности, полистероловые волокна.

Набивка: полиуретановый каучук различной плотности, полистероловые волокна.

Характеристики: базы двуспальной кровати поставляются разделенными на две части. Базы могут поставляться в разборном виде (за дополнительную плату).

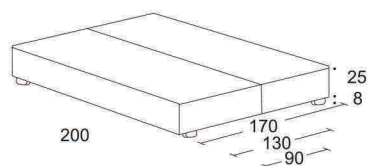


LA LUNGHEZZA DEL LETTO FA RIFERIMENTO ALLA VERSIONE CON BASE SOMMIERE.

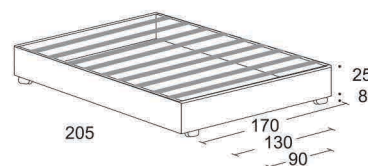


LA LUNGHEZZA DEL LETTO FA RIFERIMENTO ALLA VERSIONE CON BASE SOMMIERE. BASE MATRIMONIALE FORNITA IN 2 PARTI.

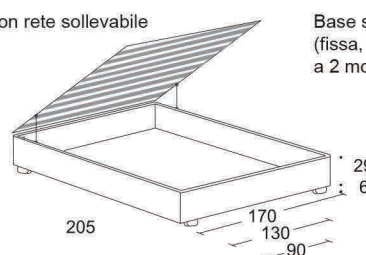
Base sommier



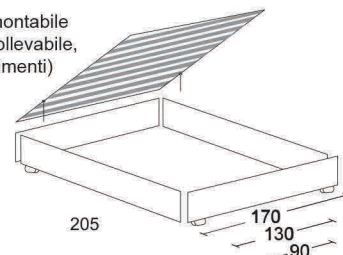
Base con rete fissa



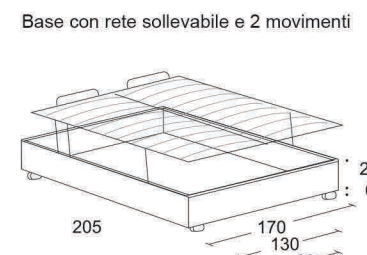
Base con rete sollevabile



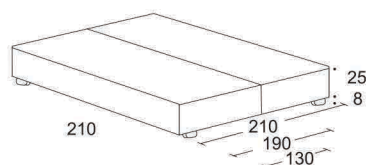
Base smontabile (fissa, sollevabile, a 2 movimenti)



Base con rete sollevabile e 2 movimenti



Base sommier



Base con rete fissa

